Opret af forestilling med Event

Når du skal oprette et Event hvor kun en del af billetindtægten går til distributøren, er det vigtigt at sætte event korrekt op i Ebillet under ”Forestillinger” ->”Booking”.

I stedet for kun at sætte prisen i ”Normal prisgruppe” skal der gøres mere. Den endelige pris skal dog fremstå korrekt i feltet:

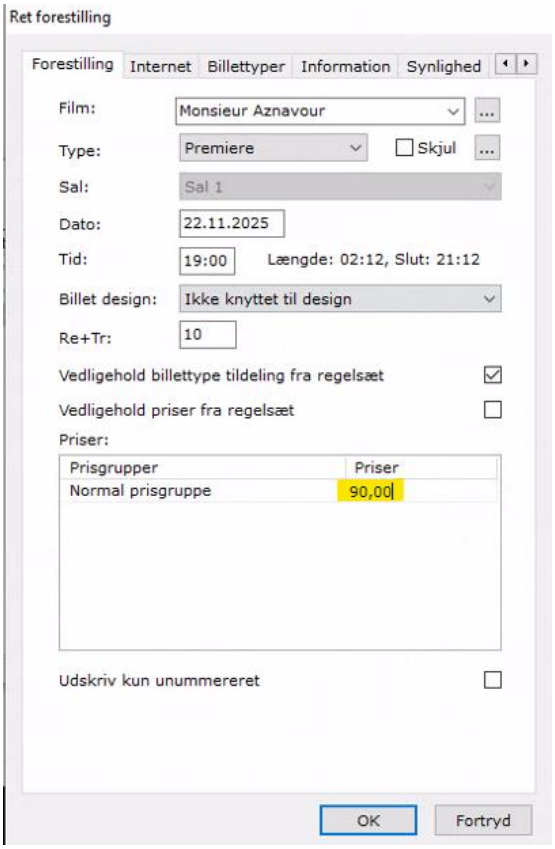

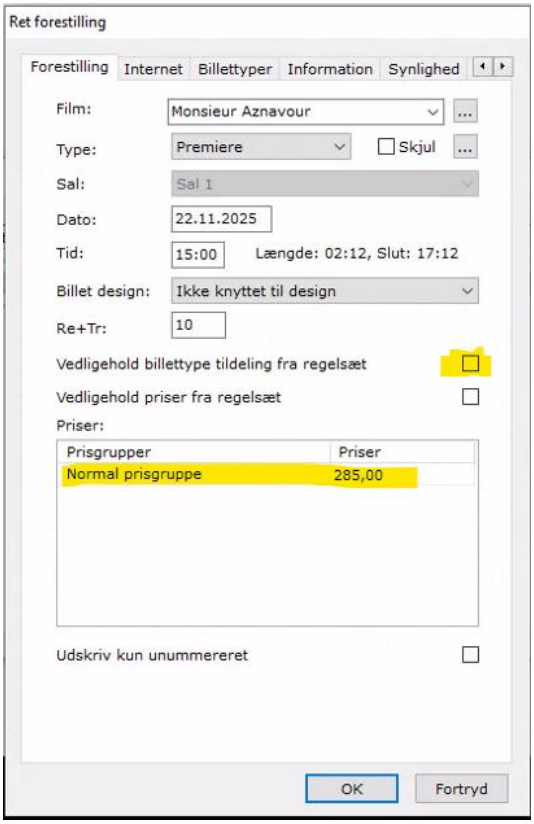

Ændring ved event arrangementer

Bemærk at markering i ”Vedligehold billettype ..” er fjernet og at prisen er ændret til den endelige pris (her 90,- for alm billet + 195,- for event = 285,-). Herover er eksempel af normal forestilling og forestilling med event = opdeling af billet til os selv og distributør.

Gå ind i fanen ”Billettyper” og afmarker alle billettyper ved at fjerne flueben ud for [alle]. Marker derefter alene ”Event arrangement”. Kun afmærk i kolonne ”Tildelt”. Luk nu hele bookingvinduet, og gå ind i ”Funktioner” -> ”Billettyper”.

Vælg ”Event arrangement”:



Her retter du eventuelt den normale billetpris som hedder ”Fast Pris” vælg derefter fanen ”tillæg” og ret i ”Tillægsbillet pris”. (klik i boks med de tre prikker)

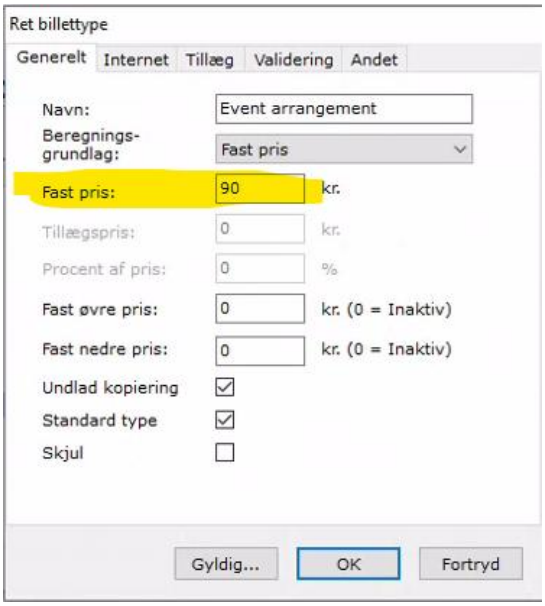

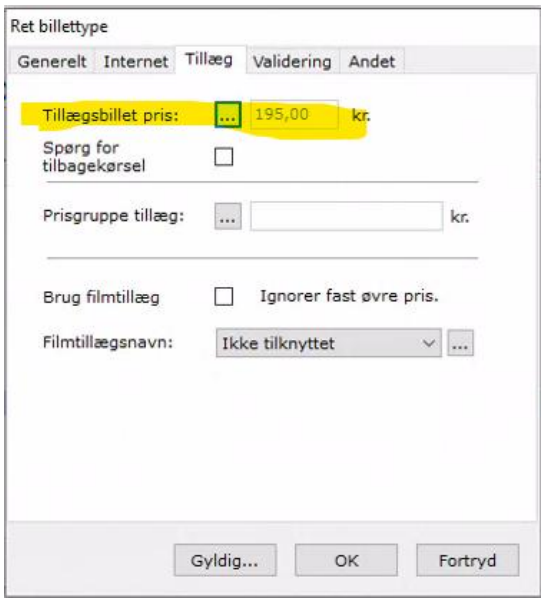

Her er oprettet en bogføringsgruppe som hedder ”arrangementer”. Her er prisen anført til 195,- men kan ændres efter ønske. Hvis anden bogføringsgruppe ønskes kan du også rette til her.

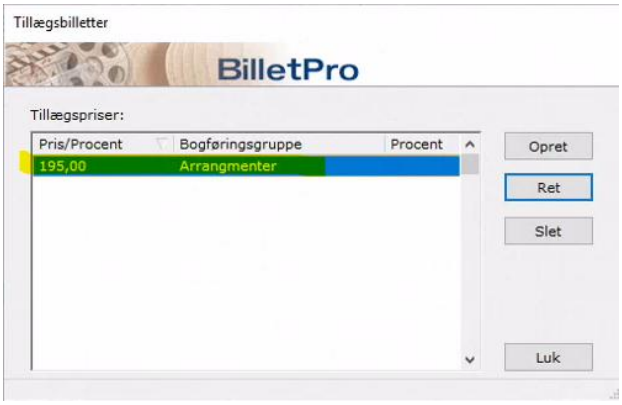

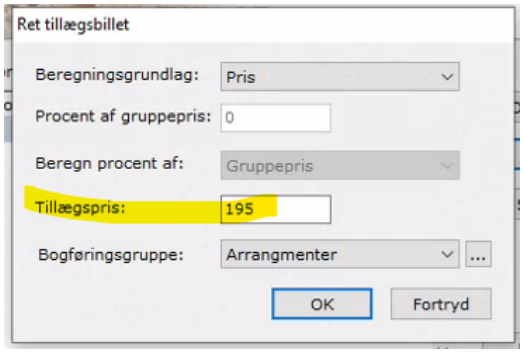

Luk alle vinduer og du er færdig. Kontroller at tillægspris og Fast pris er lig med værdien i Normal Prisgruppe.

Billetter solgt før denne tilretning, vil blive bogført som sædvanlig og ALLE forestillinger med Billettype ”Event arrangement” håndteres ens. Derfor: Hvis der er flere planlagte arrangementer med forskellige priser på event, skal der oprettes en ekstra billettype.

Jacob Trock 18. november 2025